



Abholung des neuen Namenseintrags  
**Softwarelizenz 2024**

# Bitte beachten!

---

Bei der Installation und Freigabe der Jahresversion 2024 ist unbedingt diese Reihenfolge einzuhalten:

1. Live-Update durchführen
2. Namenseintrag online abholen  
Die Zugangsdaten erhalten Sie mit dem Namenseintrags-Dokument

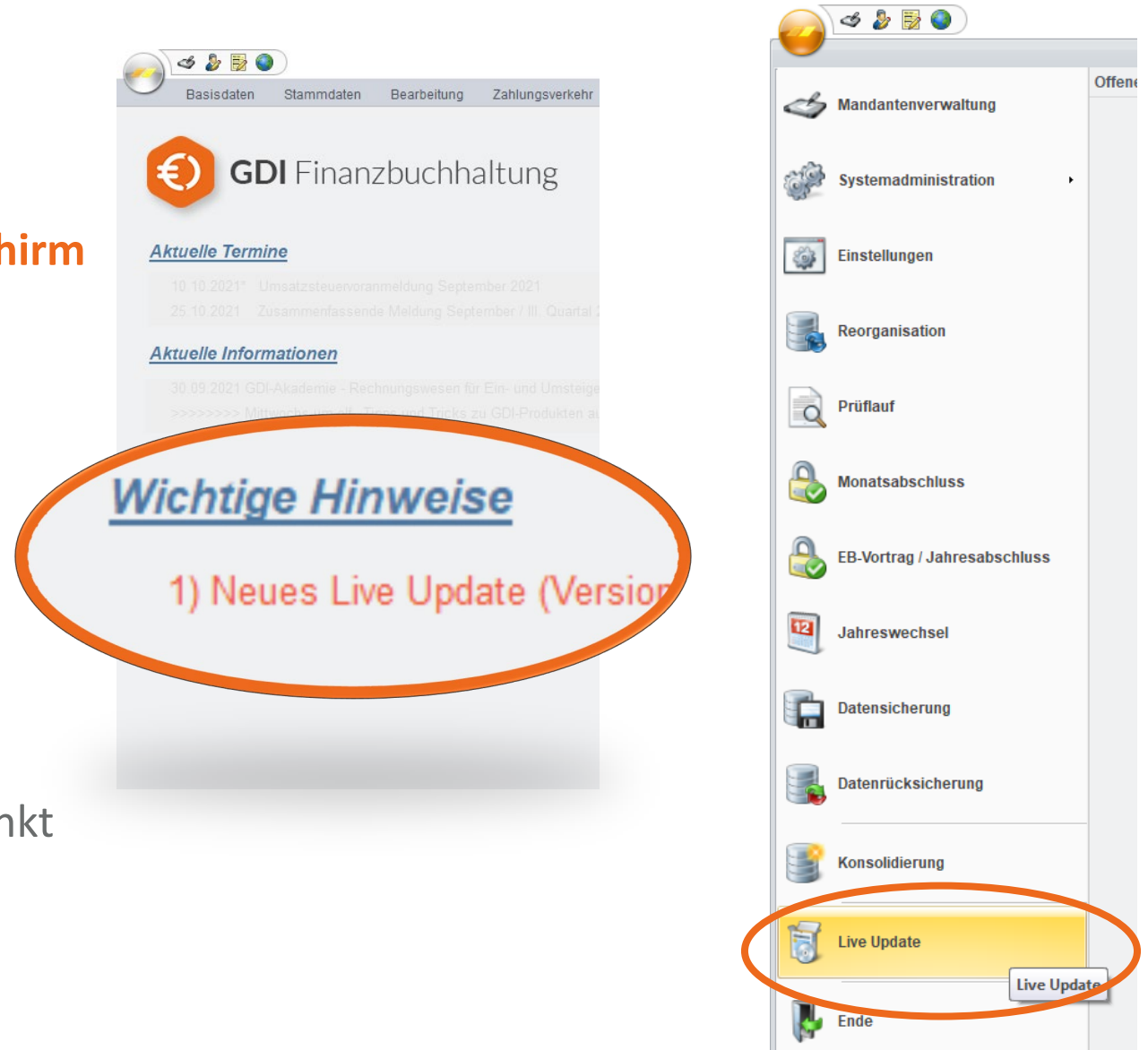
# Live-Update

- Das Live-Update wird durch Ihren Fachhändler und/oder am **Startbildschirm** Ihres GDI-Programms angekündigt.

- Voraussichtlicher Termin:  
Donnerstag, 16. Januar 2024



- Im Hauptmenü bzw. unter „FIRMA“ wird der Menüpunkt „Live-Update“ angezeigt



The screenshot displays the GDI Finanzbuchhaltung software interface. At the top, there are navigation tabs: 'Basisdaten', 'Stammdaten', 'Bearbeitung', and 'Zahlungsverkehr'. Below the GDI logo, the text 'GDI Finanzbuchhaltung' is visible. A notification box titled 'Wichtige Hinweise' (Important Notes) is highlighted with an orange oval, containing the text '1) Neues Live Update (Version...'. To the right, the main menu is shown with various options like 'Mandantenverwaltung', 'Systemadministration', 'Einstellungen', etc. The 'Live Update' menu item is also highlighted with an orange oval and has a tooltip that says 'Live Update'.

# Live-Update Installation

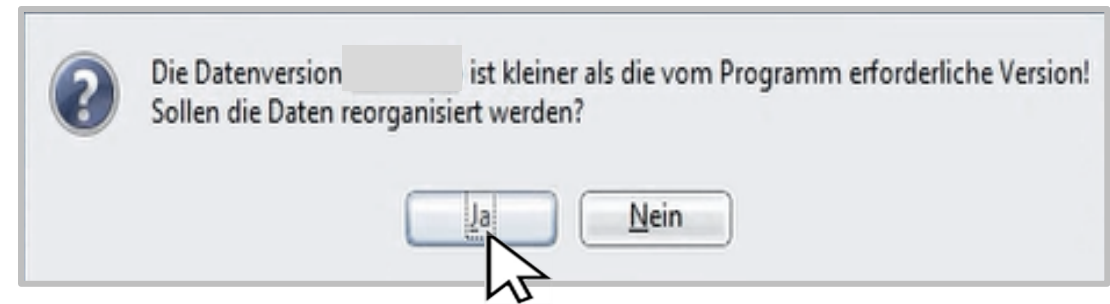
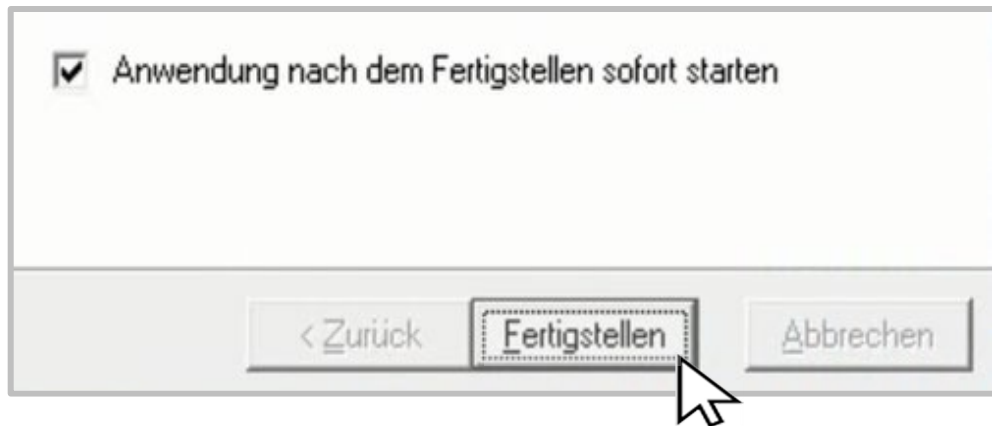
---

- Menüpunkt „Live-Update“ auswählen, die Informationen prüfen und mit Button „Starten“ das Live-Update starten
- Bestätigen Sie, dass Ihnen der Namenseintrag für Version 2024 vorliegt
- Bestätigen Sie die Lizenzvereinbarung
- „Weiter“ bis zum Start des Update-Vorgangs




# Reorganisation

- Starten Sie das Programm direkt nach dem Fertigstellen und führen Sie die Reorganisation durch:



# Namenseintrag bestätigen



- Bestätigen Sie die angebotene Eingabe des Namenseintrags (hier am Beispiel der Finanzbuchhaltung):



Bitte geben Sie Ihren Namenseintrag für die GDI - Finanzbuchhaltung Version  ein. Wenn Ihnen dieser Namenseintrag noch nicht vorliegt, können Sie das Programm nur als Demo-Version benutzen. Die Anzahl der Buchungen ist auf 150 begrenzt und die Umsatzsteuervoranmeldung und Dauerfristverlängerung für  sind gesperrt!

×
Namenseintrag

GDI-Lizenzeintrag

Produkt	<input type="text" value="FIBU"/>	 
Version	<input type="text" value="WF75"/>	
Programm-Nr.	<input type="text" value="99992"/>	
Passwort	<input style="background-color: green;" type="password"/>	

# Setupversion, Produkt und Version

- Im Namenseintrags-Dokument sind Programm-Setupversion, Produkt und Version angegeben – hier eine Übersicht aller Produkte:

	Programm	Setup-Version	Produkt	Version
HR	Lohn & Gehalt	8.22	LOHN	WL8N
	Baulohn	8.22	BLOHN	WL8N
	Personalakte	1.5	BLINE	WR3D
	Zutritt	1.4	ZUKO	ZU14
	Zeiterfassung	5.5	ZEIT	PZ55
ReWe	Finanzbuchhaltung	7.5	FIBU	WF75
	Anlagenbuchhaltung	4.19	ANLA	WA4J
	Kostenrechnung	3.16	KORE	WK3G
WaWi	Business-Line	4.0	BLINE	WR40
	Radius	3.14	BLINE	RR3F

- Vergleichen Sie „Produkt“ und „Version“ auf dem Namenseintrags-Dokument und in der Programm-Maske „Namenseintrag“.

**Nur wenn diese übereinstimmen, kann der Namenseintrag erfolgreich abgerufen werden!**

# Datenkontrolle bzw. -eingabe

Firma Mustermann  
Karl Uwe Mustermann  
Musterstrasse 11  
11111 Musterstadt

Kunden-Nr.: 11111

**!! WICHTIGES DOKUMENT !!**

**NAMENSEINTRAG**

Name: Firma Mustermann  
Branche: Karl Uwe Mustermann

Setup-Version	Produkt	Version	Programmnr.	Passwort	Lizenz vom
8.22	BLOHN	WL8N	99992	Yh0Dn1dRPs	01.01.2024
7.5	FIBU	WF75	99992	cT9?JzA%f4	
8.22	LOHN	WL8N	99992		

**ACHTUNG: Anwender, die GDI Baulohn einsetzen, müssen bei Produkt darauf achten, dass die Bezeichnung BLOHN ausgewählt ist.**

✕

**Namenseintrag**



GDI-Lizenzeintrag

Produkt: FIBU

Version: WF75

Programm-Nr: 99992

Passwort: XXXXXXXXXX

In seltenen Fällen ist eine Änderung bei „Produkt“ oder „Version“ erforderlich. Nutzen Sie hierzu das Auswahl-Menü. ▼


Ihre **Programmnummer** wird angezeigt, bzw. muss manuell eingegeben werden.

Geben Sie jetzt das **Passwort** ein.

Beachten Sie unbedingt Groß- und Kleinschreibung!



# Abrufen des Namenseintrages



Namenseintrag

GDI-Lizenz eintrag

Produkt: FIBU

Version: WF75

Programm-Nr.: 99992

Passwort: \*\*\*\*\*

Name

Branche

Straße

PLZ / Ort

Datum

Lizenz (1-30)

Lizenz (31-60)

Lizenz (61-90)

Code 1

Code 2

Code 3

Ansprechpartner

eMail-Adresse

Telefon-Nummer

Hardware-Code

Ref.-Datenbank

Die Einträge in diesem Bereich müssen nicht geändert werden.

Namenseintrag abrufen | Datei | Abbruch | Speichern

- Nach Eingabe des Passwortes und Bestätigung mit der Enter-Taste wird der Button „Namenseintrag abrufen“ aktiv.
- Nach erfolgreichem Abrufen des Namenseintrags wird der Button „Speichern“ aktiv.
- Speicherung durch <Enter> bzw. Mausklick – **das Programm ist jetzt funktionsfähig!**

# Sie haben weitere Fragen?

# Ihre **Support-Hotline** berät Sie gerne.



Champion  
in der Kategorie



Champion  
in der Kategorie



Champion  
in der Kategorie





**Kaufmännische Software-Lösungen  
für den Mittelstand.**

[www.gdi.de](http://www.gdi.de)